

Lathund – Microsoft Teams

För distriktsverksamheten 2019

Vad är Microsoft Teams?


Microsoft Teams är ett verktyg som hjälper er i distrikten att organisera dokument och samtala – allt på samma ställe.

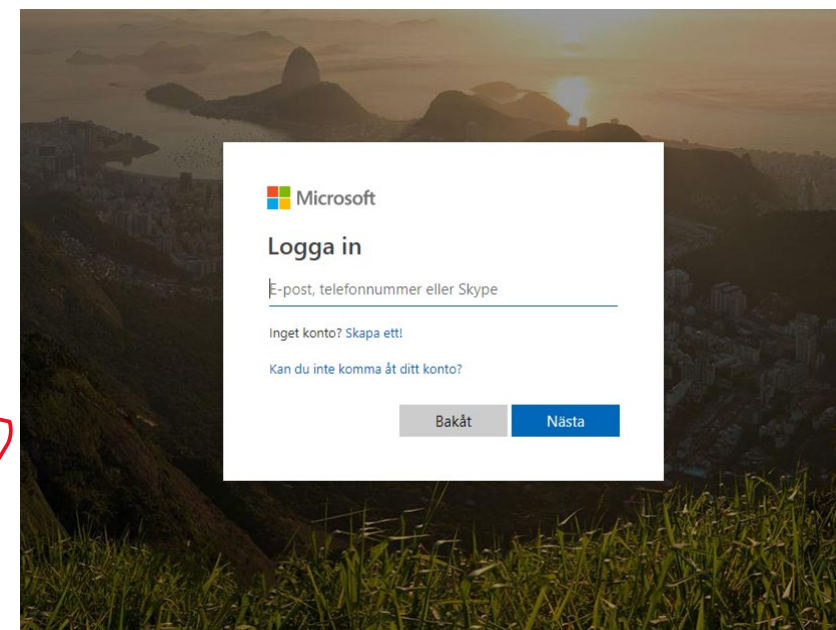
Varför är Teams så bra?

Kommunicera effektivare genom att hålla alla i teamet uppdaterade med gruppchatt, onlinemöten, samtal och webbkonferenser.

Samarbeta i filer med inbyggda Office 365-appar som Word, Excel, PowerPoint och SharePoint.

Ladda ner Teams

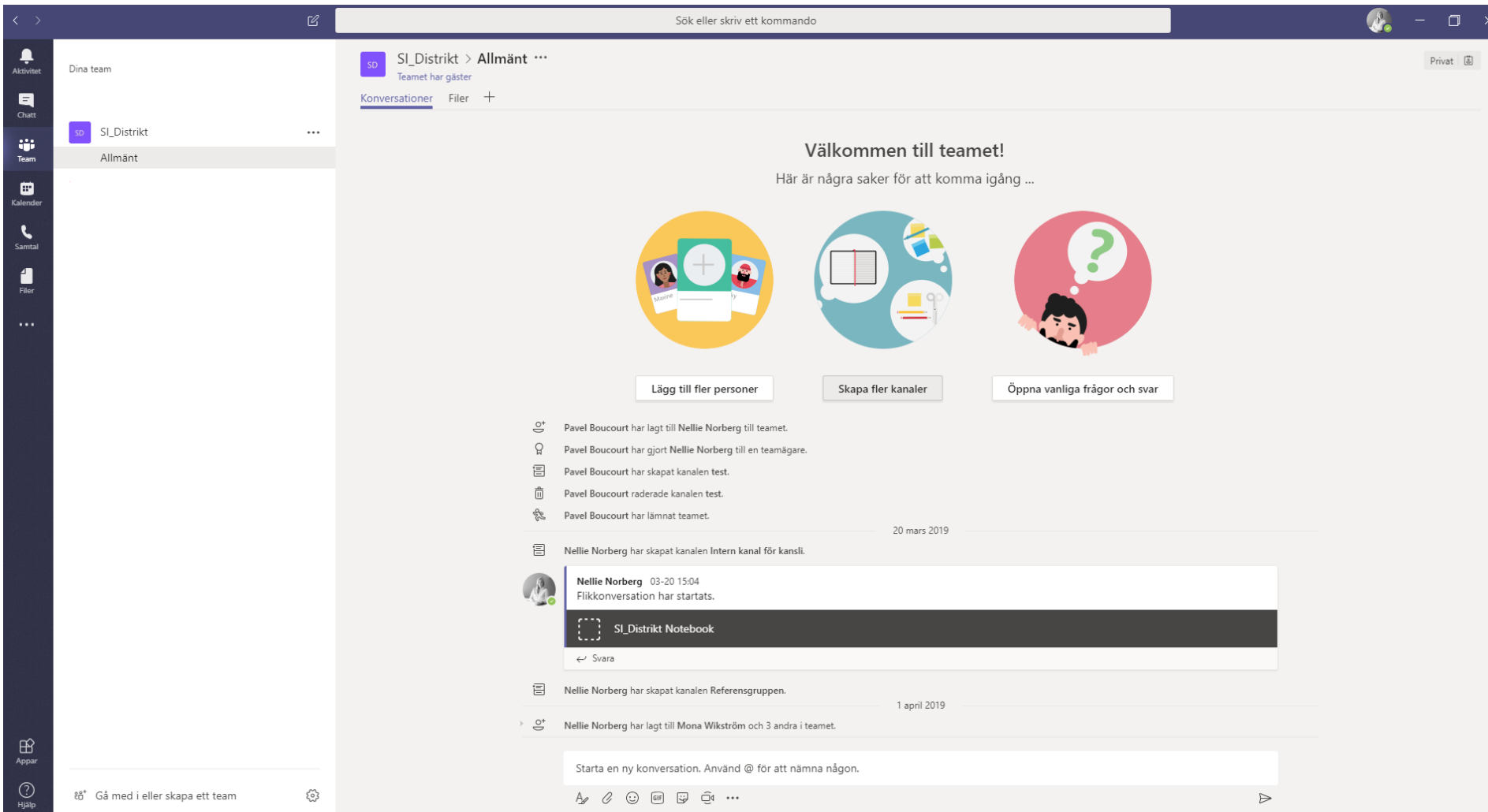
- Ladda ned Teams för ditt skrivbord, iOS, Android eller Windows Phone
 - Skrivbordsversion (Windows 10 s): <https://go.microsoft.com/fwlink/p/?linkid=873020>
 - Skrivbordsversion (Windows 7+):
 - 32 bitar <https://go.microsoft.com/fwlink/p/?linkid=869427>
 - 64 bitar <https://go.microsoft.com/fwlink/p/?linkid=869426>
 - Skrivbordsversion (Mac OS X 10.10+):
<https://go.microsoft.com/fwlink/p/?linkid=869426>
- Eller använd bara Teams på webben på <https://teams.microsoft.com> 



Logga in

- När du loggar in i Teams använder du den e-postadressen som du angett till kansliet. Kommer du inte ihåg vilken det var, kontakta distrikt@sverigesingenjorer.se

När du loggar in på Teams kommer du till startsidan



Sök eller skriv ett kommando

Aktivitet

Dina team

SI_Distrikt

Allmänt

SI_Distrikt > Allmänt ...

Teamet har gäster

Konversationer Filer +

Privat

Välkommen till teamet!

Här är några saker för att komma igång ...

Lägg till fler personer

Skapa fler kanaler

Öppna vanliga frågor och svar

Pavel Boucourt har lagt till Nellie Norberg till teamet.

Pavel Boucourt har gjort Nellie Norberg till en teamägare.

Pavel Boucourt har skapat kanalen test.

Pavel Boucourt raderade kanalen test.

Pavel Boucourt har lämnat teamet.

20 mars 2019

Nellie Norberg har skapat kanalen Intern kanal för kansli.

Nellie Norberg 03-20 15:04
Filkonversation har startats.

SI_Distrikt Notebook

Svara

Nellie Norberg har skapat kanalen Referensgruppen.

1 april 2019

Nellie Norberg har lagt till Mona Wikström och 3 andra i teamet.

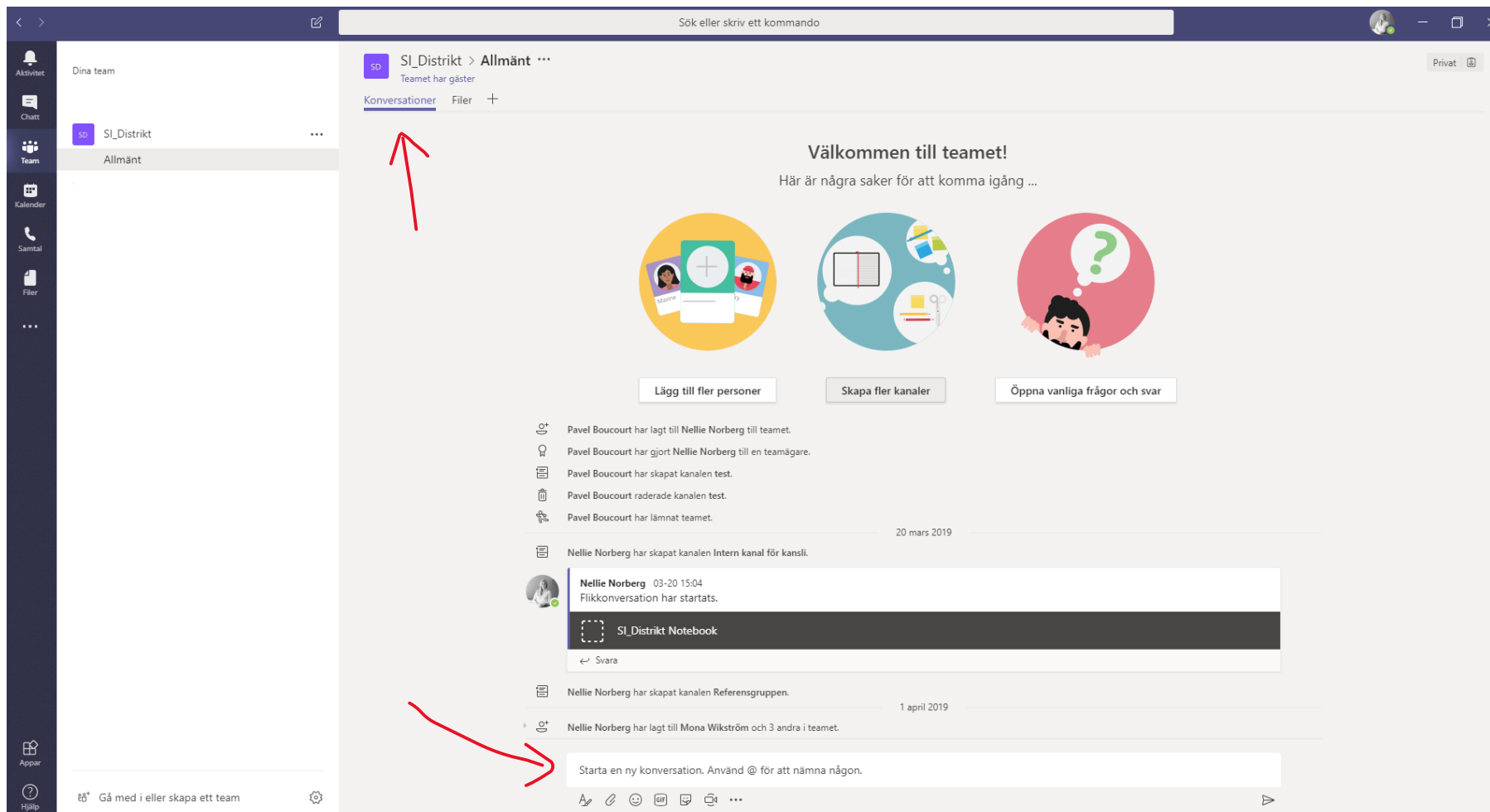
Starta en ny konversation. Använd @ för att nämna någon.

Appar

Hjälp

Gå med i eller skapa ett team

Chatta med dina distriktkollegor



Sök eller skriv ett kommando

SI_Distrikt > Allmänt ...
Teamet har gäster

Konversationer Filer +

Välkommen till teamet!
Här är några saker för att komma igång ...

Lägg till fler personer Skapa fler kanaler Öppna vanliga frågor och svar

Pavel Boucourt har lagt till Nellie Norberg till teamet.
Pavel Boucourt har gjort Nellie Norberg till en teamägare.
Pavel Boucourt har skapat kanalen test.
Pavel Boucourt raderade kanalen test.
Pavel Boucourt har lämnat teamet.

20 mars 2019

Nellie Norberg har skapat kanalen Intern kanal för kansli.

Nellie Norberg 03-20 15:04
Filkonversation har startats.
SI_Distrikt Notebook
Svara

Nellie Norberg har skapat kanalen Referensgruppen.

1 april 2019

Nellie Norberg har lagt till Mona Wikström och 3 andra i teamet.

Starta en ny konversation. Använd @ för att nämna någon.

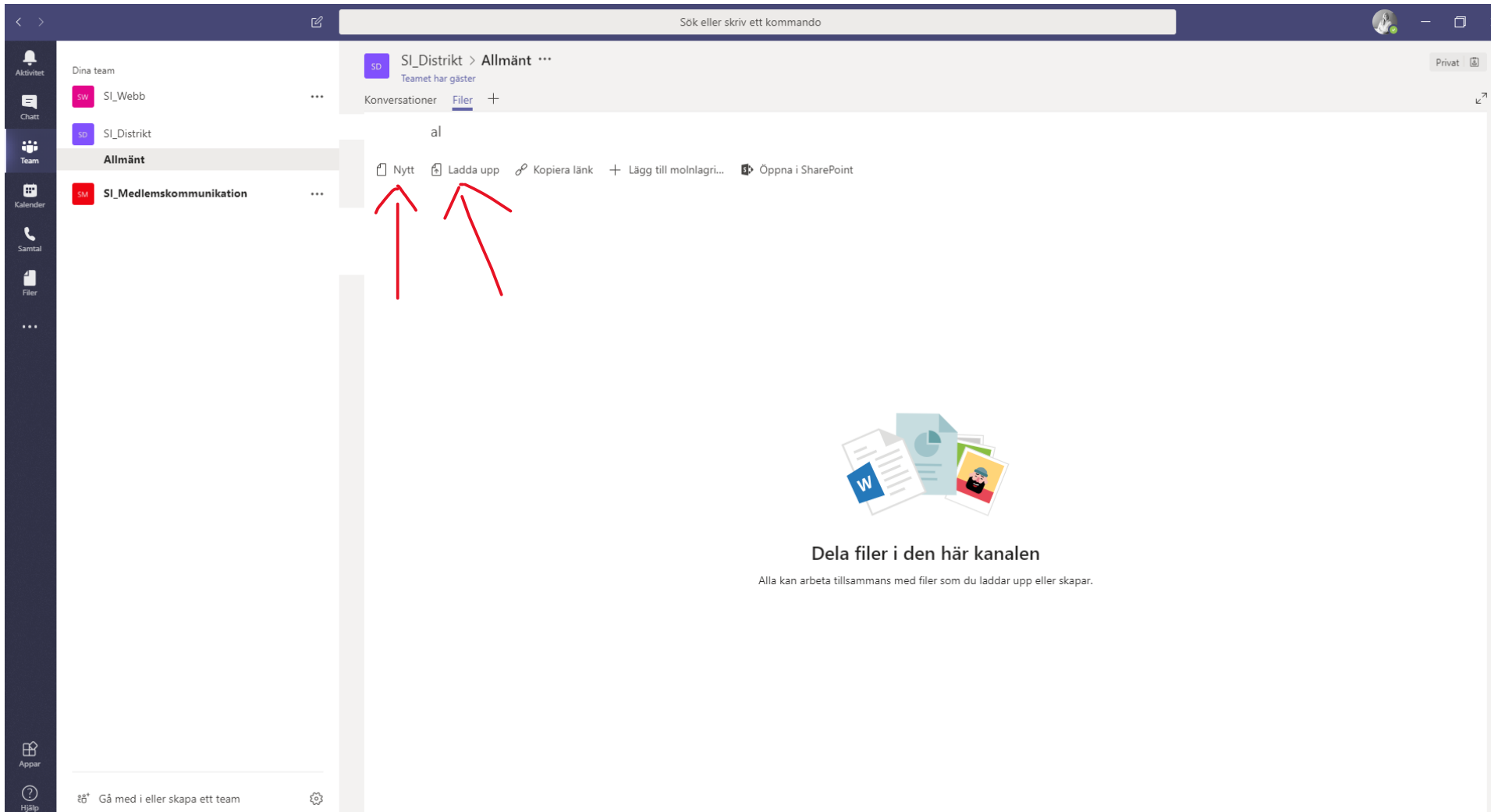
Klicka på fliken
"Konversationer"

Börja sedan en chatt-
konversation längst
ner på sidan

Du kan även "tagga"
en kollega i en
konversation

Använd @ före namnet

Ladda upp gemensamma filer



The screenshot shows the Microsoft Teams interface. On the left, there is a sidebar with navigation options: Aktivitet, Chatt, Team, Kalender, Samtal, and Filer. The main area displays a channel named 'SI_Distrikt > Allmänt'. Below the channel name, there are tabs for 'Konversationer' and 'Filer'. A file upload menu is open, showing options: 'Nytt', 'Ladda upp', 'Kopiera länk', 'Lägg till molnlagri...', and 'Öppna i SharePoint'. Two red arrows point to the 'Nytt' and 'Ladda upp' options. Below the menu, there is a graphic of files and a text box that reads: 'Dela filer i den här kanalen. Alla kan arbeta tillsammans med filer som du laddar upp eller skapar.'

Ladda upp en fil: Klicka på "Ladda upp"

Skapa en ny fil i SharePoint: Klicka på "Nytt"

Vid frågor – kontakta distrikt@sverigesingenjorer.se

